

Økologisk Malkekvægproduktion – økonomisk resultat

Af Kirstine F. Jørgensen
Videncentret for Landbrug, Økologi



Støttet af
Fødevareministeriet og EU

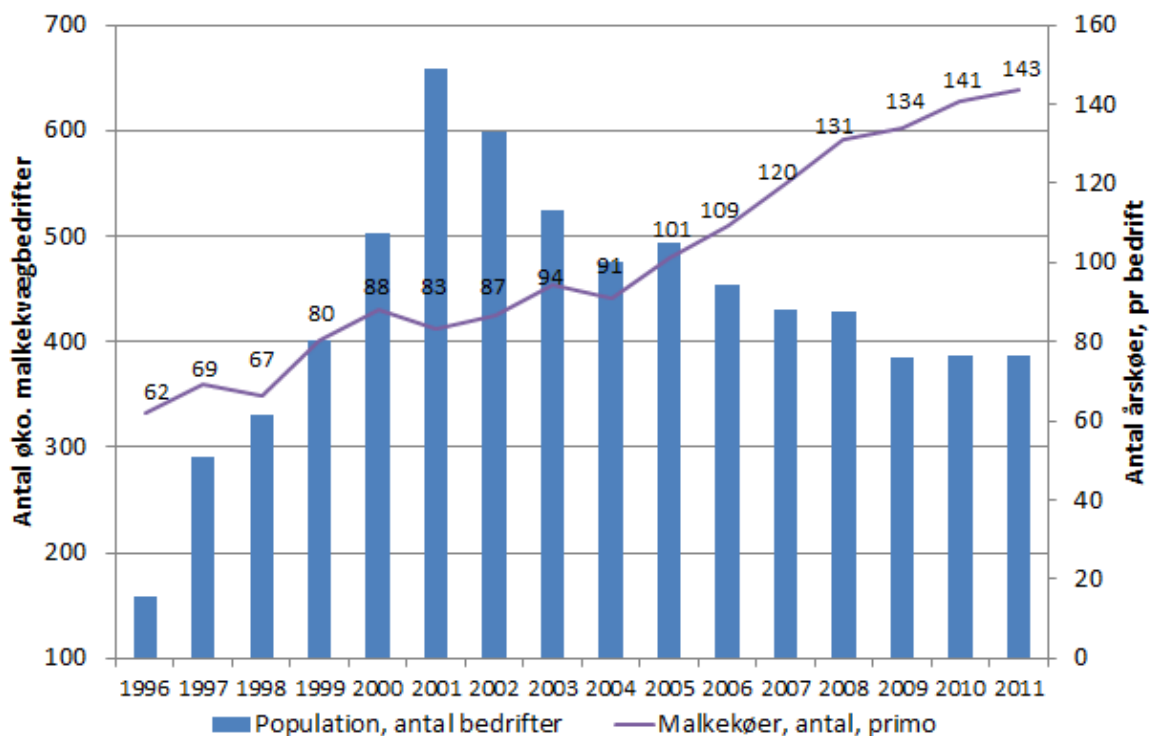


Den Europæiske Union ved Den Europæiske Fond
for Udvikling af Landdistrikter og Ministeriet
for Fødevarer, Landbrug og Fiskeri har deltaget
i finansieringen af projektet.

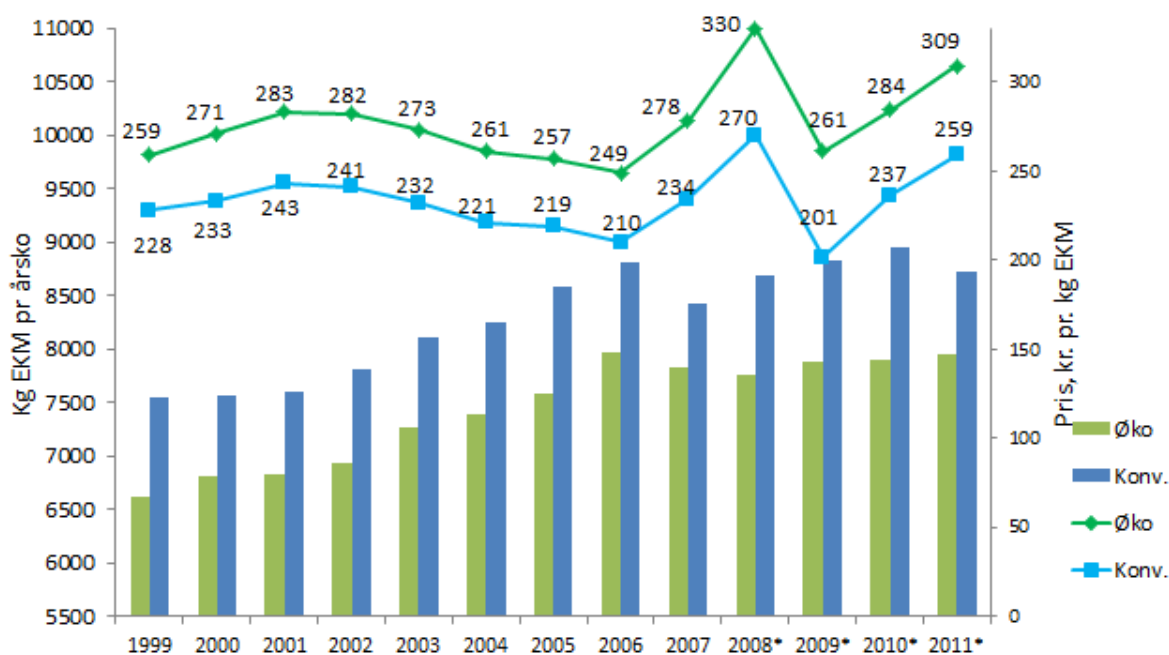


Udvikling:

Færre besætninger, men flere køer pr. besætning



Mælkeydelse og mælkepris – merpris modvejer den lavere mælkeydelse

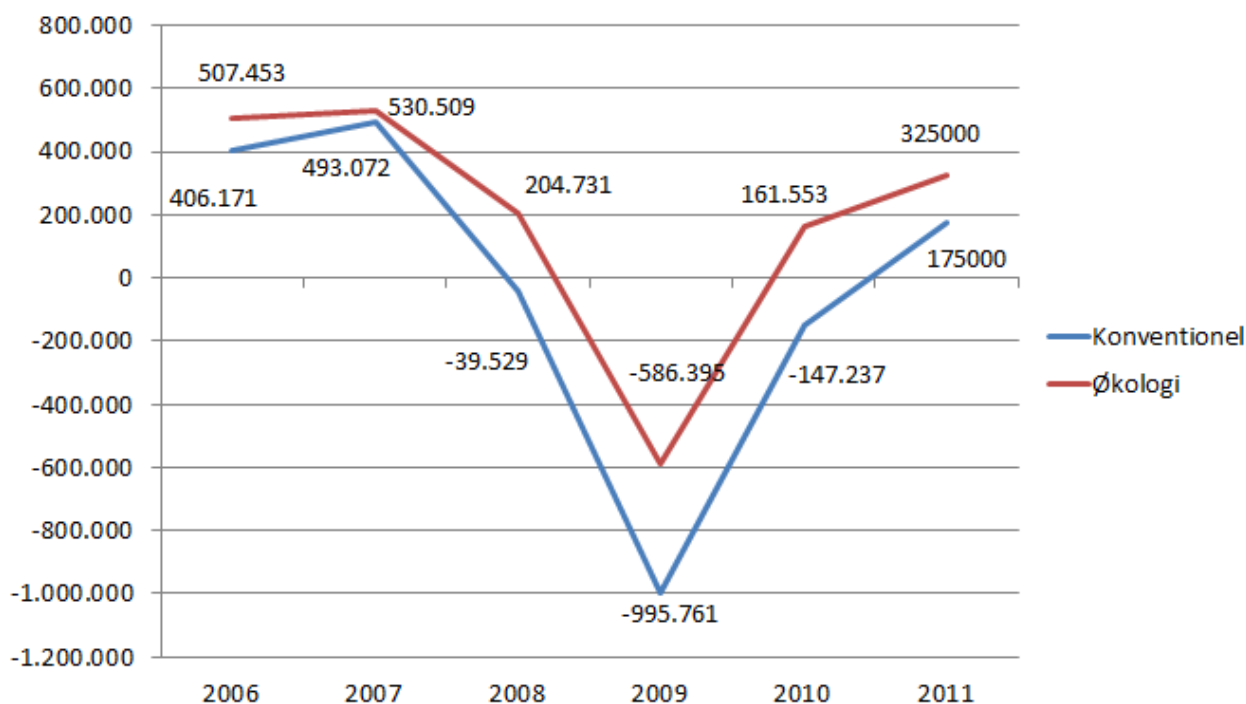


Facts om størrelse og areal mv.

	2011		
	<u>Øko.</u>	<u>Konv.</u>	Økoandel
Antal malkekvægsbedrifter	386	3213	12,0 %
Antal malkekøer	143,4	151,6	
Antal hektar	189,5	120,3	
Ha pr. årsko	1,32	0,79	
Mælkeydelse, Kg EKM pr. årsko	7943	8721	- 9 %

- Mælkeydelse 9 % lavere
- Markudbytter 20-30 % lavere
- Mælkepris 19 % højere
- Højere finansieringsomkostninger

Driftsresultat mælkeproducenter 2005–2011



Sammenligning mellem økobedrifter med 80 til 160 køer, 2011

- Forskel i driftsresultat mellem den bedste 1/3-del og gennemsnittet er 697.000 kr.
- Generelt varierede fremstillingsprisen fra 2,40 kr. til 4,00 kr. pr. kg EKM i økologiske malkekvægbesætninger i 2011 (opnået mælkepris: 3,13)



Projektet er støttet af Promilleafgiftsfonden for landbrug